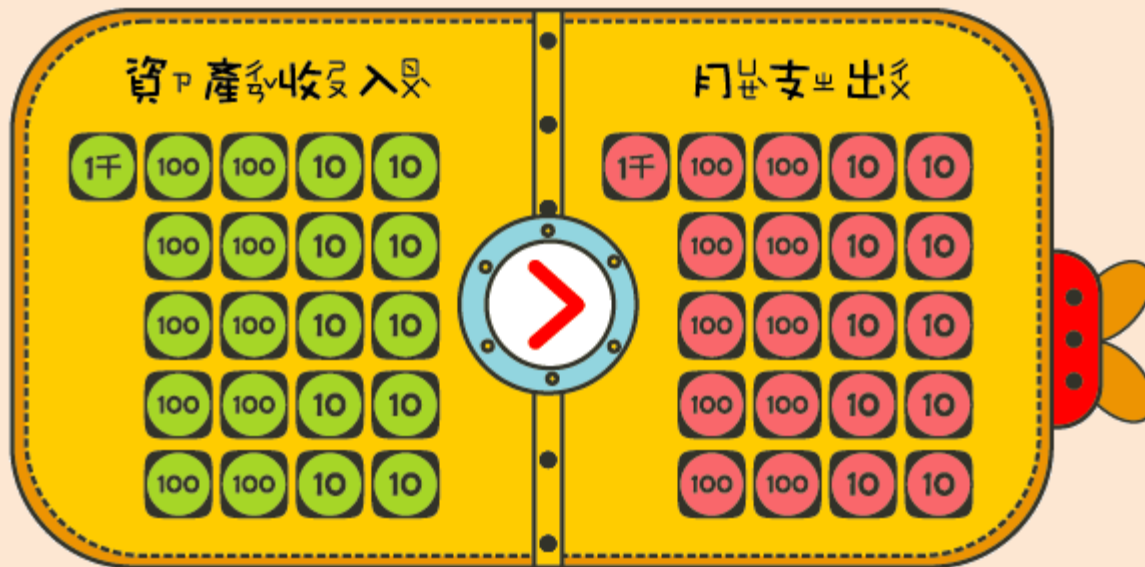


現金流の御錢貓遊戲

初階遊戲目標：

資產收入大於月支出，收集能力卡獲得優勝。



資產收入 > 月支出

現金流の御錢貓遊戲

步驟一：

打開御錢貓遊戲盒



現金流の御錢貓遊戲

步驟二：

拿出遊戲面板平放桌上



現金流の御錢貓遊戲

步驟三：

將初階資產卡、支出卡、魔法卡拿出來(有銅幣的卡片)，把卡片順序打亂後文字面朝下，放在遊戲面板上標示的資產卡、支出卡、魔法卡位置



現金流の御錢貓遊戲

步驟四：


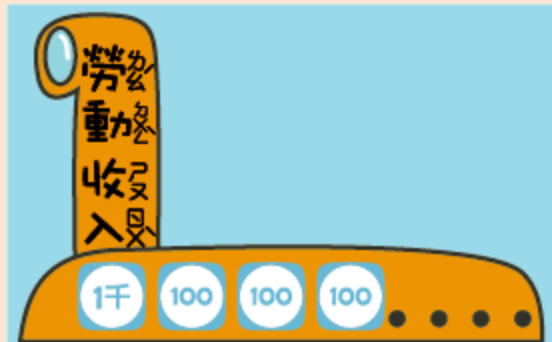
每位玩家從銀行領取3000元的現金



現金流の御錢猫遊戲

步驟五：

每位遊戲玩家一張遊戲紀錄卡，請玩家将記錄卡上藍色勞動收入放上一張1000元代表收入1000元，紅色月支出放上七張100元，代表每月生活支出700元。



現金流の御錢猫遊戲

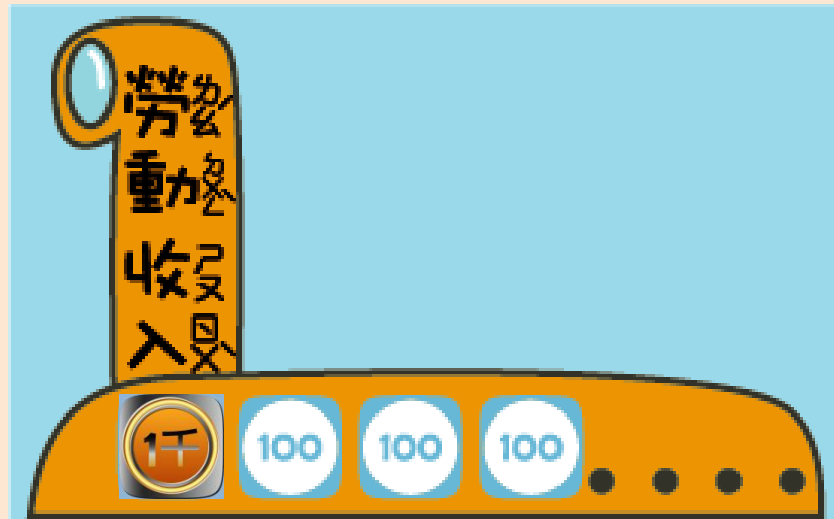
財務報表



每人一張

現金流の御錢猫遊戲

代表勞動收入的1,000元



現金流の御錢猫遊戲

代表支出的7個100元



現金流の御錢貓遊戲

步驟六：

擲出點數最大者
依序選擇一隻遊戲貓



阿金



小喵



卡布



胖咪



姆姆



巧巧

現金流の御錢貓遊戲

步驟七：

點數和最大的者首先開始遊戲，
然後從左邊依序開始遊戲



現金流の御錢貓遊戲

步驟八：

每個人都把遊戲貓放在
遊戲面板上 “START” 的位置



綠色資產卡

★走到綠色格子時

需翻開一張綠色資產卡

大聲讀出「資產卡」上的內容

★記得要算一算，

手上的現金夠不夠買資產喔！



紅色支出卡

★走到紅色格子時
翻開一張紅色支出卡

★遵守卡上的指示進行消費



領錢

★每次當您【經過】、【停留】在銀行結算日(\$)時
就可以領薪水，領多少薪水呢？就是
【勞動收入 + 資產收入 - 月支出】



$$\begin{array}{r} \text{藍色部分} \\ + \text{綠色部分} \\ - \text{紅色部分} \\ \hline = \text{薪水} \end{array}$$

領錢

在領薪水的時候你必須告訴銀行三個資訊

- ★告訴銀行現在每個月
勞動收入多少
- ★告訴銀行現在每個月
資產收入多少
- ★告訴銀行現在每個月
支出多少

魔法卡

★每當【經過】、【停留】擁有太陽圖案的格子，可以翻開一張魔法卡。

★魔法卡代表好事降臨在你身上！



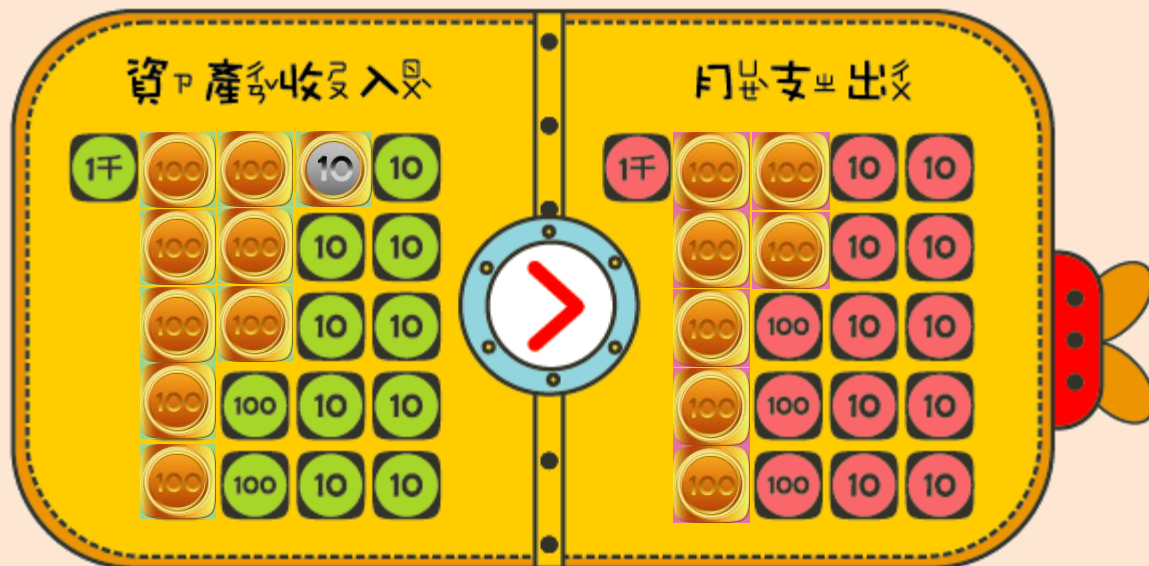
魔法卡歌

大家要一起唱『魔法歌』... ㄅㄅㄅ魔法卡
幫我實現，所有的願望... 才可以翻開魔法卡，
沒有唱的小朋友就失去下次翻魔法卡的機會。
翻開一張魔法卡，大聲念出上面的內容，好運
就是發生在你身上了！



如何成為贏家

當你的資產收入大於月支出時，就會成為這個遊戲的贏家，因為那表示你不需要再為了錢而花時間工作。可以自由自在的運用時間做自己想做的事情了！



遊戲前最後準備

- ◆ 每個小朋友領取現金3,000元
- ◆ 順時針方向輪替
- ◆ 由貓咪賽跑圈的起點
- ◆ 順時針方向前進



遊戲前最後準備

請記得贏家的最後信念

綠色 > 紅色

(資產收入)

(月支出)